



ISSA International School  
of Surgical Anatomy



Direttore del Corso  
**Dott. Marcello Ceccaroni**

# Post Course Cadaver Lab

29 maggio 2019  
Verona

ICLO Teaching and Research Center  
San Francesco di Sales

# ISSA

# Post Course Cadaver lab

29 maggio 2019 / Verona

ICLO Teaching and Research Center San Francesco di Sales



# Obiettivi del Corso



## **Marcello Ceccaroni**

Direttore del Dipartimento per la Tutela della Salute  
e della Qualità di Vita della Donna

U.O.C. di Ostetricia e Ginecologia

International School of Surgical Anatomy

IRCCS Ospedale Sacro Cuore - Don Calabria, Negrar (VR)

**Q**uesto corso di una giornata, intensivo e altamente interattivo, è rivolto ai ginecologi chirurghi interessati ad approfondire le conoscenze, ottimizzare le strategie e migliorare le competenze legate all'esecuzione di interventi chirurgici laparoscopici con differenti livelli di complessità su pazienti ginecologiche affette dalle principali patologie pelviche (da malattie benigne, difetti di pavimento pelvico o patologie infiltranti come l'endometriosi severa o le neoplasie ginecologiche maligne).

Saranno proposti approcci mini-invasivi e a radicalità modulata, così come verranno illustrati concetti anatomici finalizzati a conoscere e "dominare" il retroperitoneo e le strutture in esso contenute (visceri, organi, vasi, nervi, strutture linfatiche) al fine di migliorare la radicalità oncologica (parametrectomie, linfoadenectomie, ecc.), preservare le funzioni nervose pelviche post operatorie (tecniche nerve-sparing) e contenere, prevenire e gestire le complicanze intraoperatorie (lesioni vascolari, ureterali, intestinali, vescicali, nervose).

Verrà proposto ai partecipanti un training personalizzato pratico (personalizzato sulle singole capacità ed aspettative) su preparati anatomici umani (cadaveri freschi) per poter effettuare dissezioni chirurgiche laparoscopiche per interventi pelvici radicali con supporto tecnologico ad alta definizione.

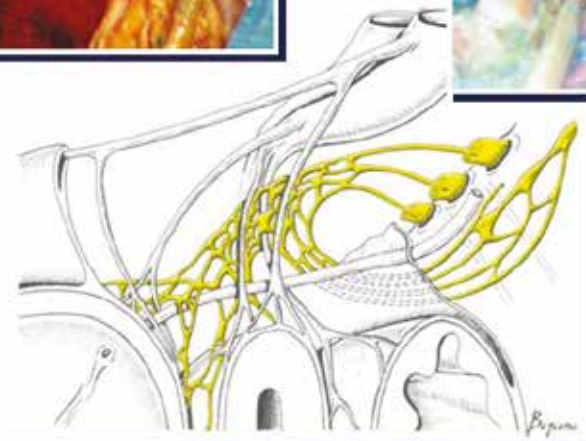
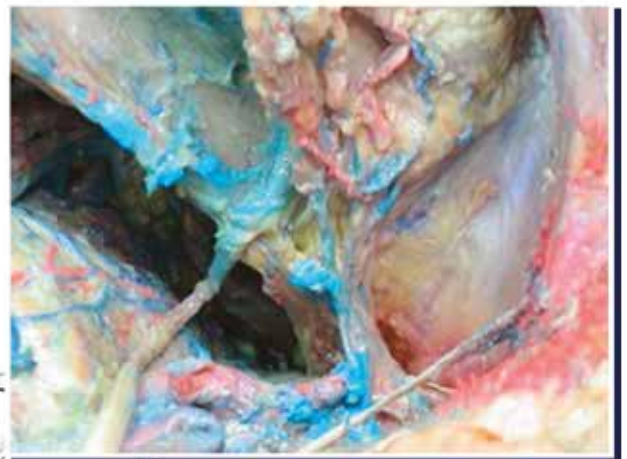
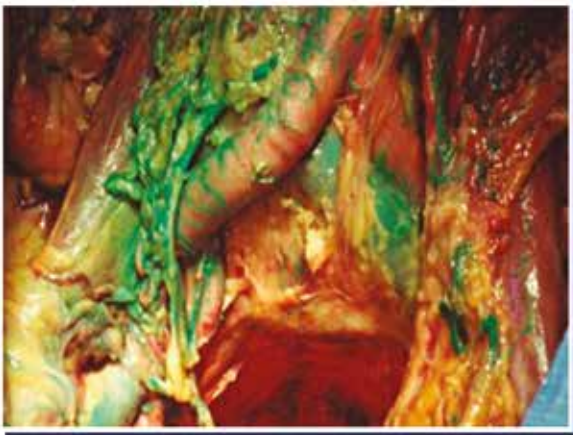
**Dott. Marcello Ceccaroni**

Direttore del Corso

# Post Course Cadaver lab

29 maggio 2019

- 08.20 **Saluti ed apertura del Corso**
- 08.30 **Lettura Magistrale**  
Anatomia Chirurgica laparoscopica della pelvi femminile e del retroperitoneo (Faculty)
- 09.30 Attività pratica di dissezione laparoscopica su cadavere fresco
- 13.00 Lunch
- 14.00 Attività pratica di dissezione laparoscopica su cadavere fresco
- 17.00 **Video Session**  
Presentazione di interventi chirurgici laparoscopici e di dissezioni Anatomiche su cadavere (Faculty)
- 17.30 Compilazione prova scritta e fine Corso



# 29 maggio 2019 Verona

ICLO Teaching and Research Center San Francesco di Sales



## LIVELLO BASIC/INTERMEDIATE

Tips and tricks per gli accessi mini-invasivi alla cavità addomino-pelvica: ago di Veress, ingresso ombelicale, ingresso con tecnica "open", ingresso dal punto di Palmer; anatomia chirurgica dell'appendicectomia, anatomia chirurgica della colecistectomia, apertura del retroperitoneo ed identificazione delle strutture retroperitoneali, identificazione ed isolamento dell'arteria uterina, identificazione ed isolamento dell'uretere pelvico, principi basici per l'ureterolisi. Anatomia chirurgica per l'annessectomia: approccio alla cisti ovarica, chirurgia tubarica, tecnica dell'annessectomia. Anatomia chirurgica dell'isterectomia semplice. Anatomia chirurgica dell'isterectomia per utero di grande volume. Anatomia chirurgica dell'uretere per eradicazione endometriosi, anatomia chirurgica dei vasi pelvici, anatomia chirurgica della vescica per endometriosi.

## LIVELLO ADVANCED

Mobilizzazione intestinale, mobilizzazione epatica e splenica, manovra di Cattel-Valdoni, Mattox, Jinnai e Kocher; legatura dei vasi mesenterici inferiori, omentectomia totale o radicale infra- e gastro-colica, eplenectomia, spleno-pancreasectomia, stripping diaframmatico, resezione e sutura diaframmatica; tecniche di chirurgia epatica, nefrectomia, adrenalectomia, riparazione di lesioni intestinali, resezione intestinale colo-rettale secondo tecnica nerve-sparing. Tecniche di sutura vascolare, tecniche di anastomosi vascolare arteriosa e venosa. Dissezione dei parametri secondo i differenti approcci di isterectomia radicale o per endometriosi; resezione intestinale; resezione ureterale e vescicale, exenteratio pelvica; approcci chirurgici al cancro ovarico (tecnica di peritonectomia), cervicale ed endometriale. Principi di tecniche nerve-sparing. Come prevenire lesioni nervose in chirurgia pelvica. Linfadenectomia pelvica e lomboaortica. Esposizione del promontorio sacrale, apertura e sviluppo degli spazi pelvici, legatura dei vasi ipogastrici. Isolamento del nervo otturatorio e riparazione da lesioni iatrogene. Identificazione ed isolamento delle radici sacrali, del plesso sacrale, dei nervi splanchnici pelvici, del plesso ipogastrico inferiore e del nervo pudendo.

# Post Course Cadaver lab

## Direttore del Corso

### **Marcello Ceccaroni**

Direttore del Dipartimento per la Tutela della Salute e della Qualità di Vita della Donna

U.O.C. di Ostetricia e Ginecologia

IRCCS Ospedale Sacro Cuore - Don Calabria, Negrar (Verona)

Presidente, International School of Surgical Anatomy

## Faculty

- **Francesco Bruni**

International School of Surgical Anatomy, IRCCS Ospedale Sacro Cuore Don Calabria, Negrar

- **Roberto Clarizia**

International School of Surgical Anatomy, IRCCS Ospedale Sacro Cuore Don Calabria, Negrar

- **Daniele Mautone**

International School of Surgical Anatomy, IRCCS Ospedale Sacro Cuore Don Calabria, Negrar

- **Andrea Puppo**

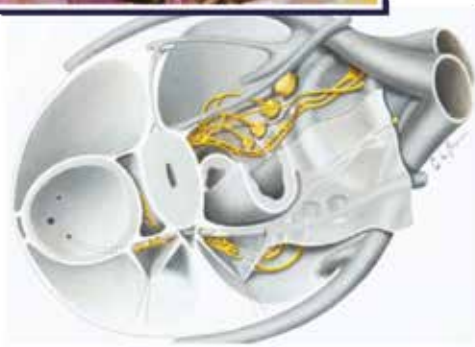
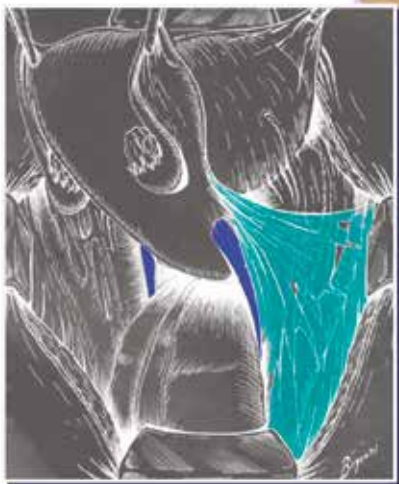
International School of Surgical Anatomy, Ospedale Santa Croce, Mondovì

- **Giovanni Roviglione**

International School of Surgical Anatomy, IRCCS Ospedale Sacro Cuore Don Calabria, Negrar

- **Carlo Tricolore**

International School of Surgical Anatomy, IRCCS Ospedale Sacro Cuore Don Calabria, Negrar



# 29 maggio 2019 Verona

ICLO Teaching and Research Center San Francesco di Sales



## Informazioni

### Sede del Corso

ICLO Teaching and Research Center, San Francesco di Sales Via Evangelista Torricelli, 15/A - Verona

**Crediti formativi**  **agenzia s** AGENZIA NAZIONALE PER I SERVIZI SANITARI REGIONALI

L'Evento è stato accreditato ai fini E.C.M. per n. 8 partecipanti e per le seguenti Professioni e Discipline:

- Medico Chirurgo: Ginecologia, Oncologia, Urologia.

I crediti formativi saranno assegnati a coloro i quali avranno partecipato all'attività formativa e superato la prova scritta.

### Iscrizione

Sarà possibile iscriversi al Congresso in modalità on-line attraverso il sito della Segreteria

Organizzativa: [www.bibagroup.it](http://www.bibagroup.it)

Numero massimo di partecipanti 8.

### Quote d'Iscrizione

- Tariffa intera € 1.500,00 oltre IVA (Totale € 1.830,00)

### Segreteria Scientifica

International School of Surgical Anatomy

E-mail: [issaschool@gmail.com](mailto:issaschool@gmail.com)

Tel: 045.601.39 57 - Fax: 045.601.32.97



## PROVIDER E SEGRETERIA ORGANIZZATIVA



**Branch Office Milano:** Via Vincenzo Monti, 14  
+39 02.84931928

**Head Office:** Via Emilia, 38 - 90144 Palermo  
Pbx: 091-527416 - Fax: 091-527062  
Palermo - Milano - Verona - Nuoro  
Sito web: [www.bibagroup.it](http://www.bibagroup.it)

L'Evento verrà realizzato con il contributo non condizionante di:

**STORZ**  
KARL STORZ—ENDOSKOPE

 **WALDNER**  
TECNOLOGIE MEDICALI

ISSA

**PROVIDER E SEGRETERIA ORGANIZZATIVA**



**Branch Office Milano:** Via Vincenzo Monti, 14  
+39 02.84931928

**Head Office:** Via Emilia, 38 - 90144 Palermo  
Pbx: 091-527416 - Fax: 091-527062  
Palermo - Milano - Verona - Nuoro  
Sito web: [www.bibagroup.it](http://www.bibagroup.it)