



ISSA International School
of Surgical Anatomy



Direttore del Corso
Dott. Marcello Ceccaroni

Post Course Cadaver Lab

19 giugno 2019
Verona

ICLO Teaching and Research Center
San Francesco di Sales

ISSA

Post Course Cadaver lab

19 giugno 2019 / Verona

ICLO Teaching and Research Center - San Francesco di Sales



Obiettivi del Corso



Marcello Ceccaroni

Direttore del Dipartimento per la Tutela della Salute
e della Qualità di Vita della Donna

U.O.C. di Ostetricia e Ginecologia

International School of Surgical Anatomy

IRCCS Ospedale Sacro Cuore - Don Calabria, Negrar (VR)

Questo corso di una giornata, intensivo e altamente interattivo, è rivolto ai ginecologi chirurghi interessati ad approfondire le conoscenze, ottimizzare le strategie e migliorare le competenze legate all'esecuzione di interventi chirurgici laparoscopici con differenti livelli di complessità su pazienti ginecologiche affette dalle principali patologie pelviche (da malattie benigne, difetti di pavimento pelvico o patologie infiltranti come l'endometriosi severa o le neoplasie ginecologiche maligne).

Saranno proposti approcci mini-invasivi e a radicalità modulata, così come verranno illustrati concetti anatomici finalizzati a conoscere e "dominare" il retroperitoneo e le strutture in esso contenute (visceri, organi, vasi, nervi, strutture linfatiche) al fine di migliorare la radicalità oncologica (parametrectomie, linfadenectomie, ecc.), preservare le funzioni nervose pelviche post operatorie (tecniche nerve-sparing) e contenere, prevenire e gestire le complicanze intraoperatorie (lesioni vascolari, ureterali, intestinali, vescicali, nervose).

Verrà proposto ai partecipanti un training personalizzato pratico (personalizzato sulle singole capacità ed aspettative) su preparati anatomici umani (cadaveri freschi) per poter effettuare dissezioni chirurgiche laparoscopiche per interventi pelvici radicali con supporto tecnologico ad alta definizione.

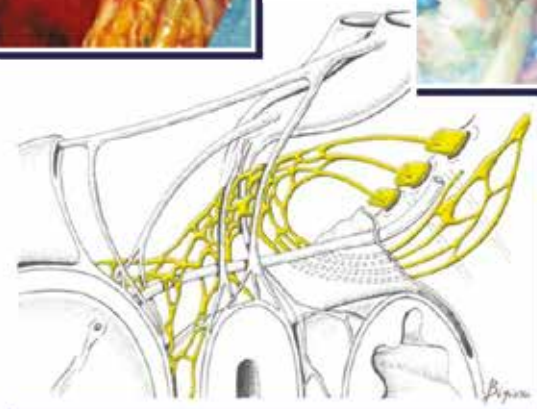
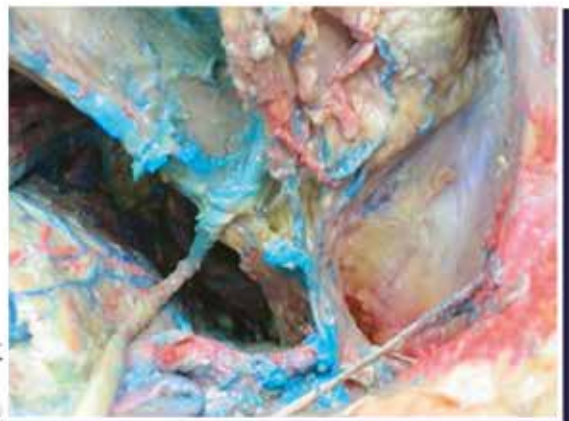
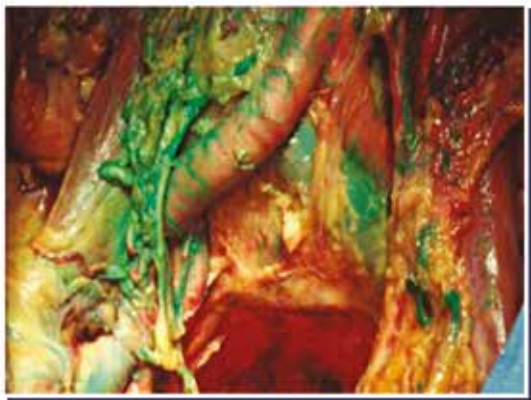
Dott. Marcello Ceccaroni

Direttore del Corso

Post Course Cadaver lab

19 giugno 2019

- 08.20 Saluti ed apertura del Corso
- 08.30 **Lettura Magistrale**
Anatomia Chirurgica laparoscopica della pelvi femminile e del retroperitoneo (Faculty)
- 09.30 Attività pratica di dissezione e sutura laparoscopica su cadavere fresco. Sutura di base su utero per miomectomia. Suture vescicali. Suture intestinali. Tecniche di base ed avanzate di annodamento su cadavere.
- 13.00 Lunch
- 14.00 Attività pratica di dissezione e sutura laparoscopica su cadavere fresco. Suture ureterali. Suture vascolari. Suture diaframmatiche. Annodamenti in ergonomie ostili.
- 17.00 **Video Session**
Presentazione di interventi chirurgici laparoscopici e di dissezioni Anatomiche su cadavere (Faculty)
- 17.30 Compilazione prova scritta e fine Corso



19 giugno 2019 Verona

ICLO Teaching and Research Center San Francesco di Sales



LIVELLO BASIC/INTERMEDIATE

Tips and tricks per gli accessi mini-invasivi alla cavità addomino-pelvica: ago di Veress, ingresso ombelicale, ingresso con tecnica "open", ingresso dal punto di Palmer; anatomia chirurgica dell'appendicectomia, anatomia chirurgica della colecistectomia, apertura del retroperitoneo ed identificazione delle strutture retroperitoneali, identificazione ed isolamento dell'arteria uterina, identificazione ed isolamento dell'uretere pelvico, principi base per l'ureterolisi. Anatomia chirurgica per l'annessectomia: approccio alla cisti ovarica, chirurgia tubarica, tecnica dell'annessectomia. Anatomia chirurgica dell'isterectomia semplice. Anatomia chirurgica dell'isterectomia per utero di grande volume. Anatomia chirurgica dell'uretere per eradicazione endometriosi, anatomia chirurgica dei vasi pelvici, anatomia chirurgica della vescica per endometriosi. Sutura di base su utero per miomectomia. Suture vescicali. Suture intestinali. Tecniche di base ed avanzate di annodamento su cadavere.

LIVELLO ADVANCED

Mobilizzazione intestinale, mobilizzazione epatica e splenica, manovra di Cattel-Valdoni, Mattox, Jinnai e Kocher; legatura dei vasi mesenterici inferiori, omentectomia totale o radicale infra- e gastro-colica, eplenectomia, spleno-pancreasectomia, stripping diaframmatico, resezione e sutura diaframmatica; tecniche di chirurgia epatica, nefrectomia, adrenalectomia, riparazione di lesioni intestinali, resezione intestinale colo-rettale secondo tecnica nerve-sparing. Tecniche di sutura vascolare, tecniche di anastomosi vascolare arteriosa e venosa. Dissezione dei parametri secondo i differenti approcci di isterectomia radicale o per endometriosi; resezione intestinale; resezione ureterale e vescicale, exenteratio pelvica; approcci chirurgici al cancro ovarico (tecnica di peritonectomia), cervicale ed endometriale. Principi di tecniche nerve-sparing. Come prevenire lesioni nervose in chirurgia pelvica. Linfadenectomia pelvica e lomboaortica. Esposizione del promontorio sacrale, apertura e sviluppo degli spazi pelvici, legatura dei vasi ipogastrici. Isolamento del nervo otturatorio e riparazione da lesioni iatrogene. Identificazione ed isolamento delle radici sacrali, del plesso sacrale, dei nervi splanchnici pelvici, del plesso ipogastrico inferiore e del nervo pudendo. Attività pratica di dissezione e sutura laparoscopica su cadavere fresco. Suture ureterali. Suture vascolari. Suture diaframmatiche. Annodamenti in ergonomie ostili.

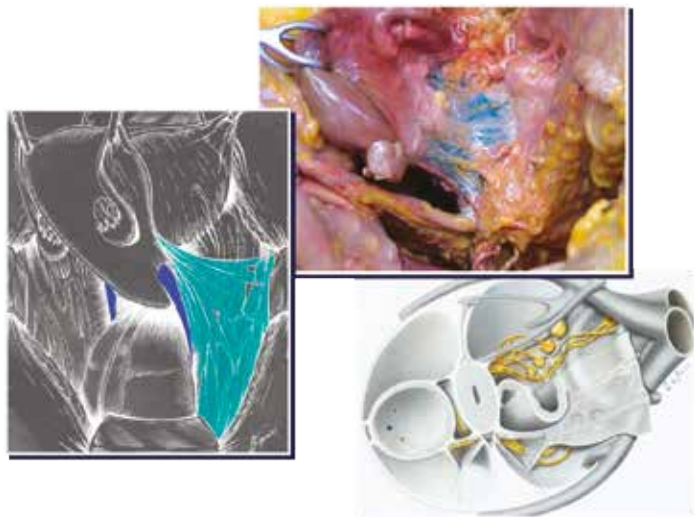
Post Course Cadaver lab

Direttore del Corso Marcello Ceccaroni

Direttore del Dipartimento per la Tutela della Salute e della Qualità di Vita della Donna
U.O.C. di Ostetricia e Ginecologia
IRCCS Ospedale Sacro Cuore - Don Calabria, Negrar (Verona)
Presidente, International School of Surgical Anatomy

Faculty

- **Francesco Bruni**
International School of Surgical Anatomy, IRCCS Ospedale Sacro Cuore Don Calabria, Negrar
- **Federica Campolo**
International School of Surgical Anatomy
- **Matteo Ceccarello**
International School of Surgical Anatomy, IRCCS Ospedale Sacro Cuore Don Calabria, Negrar
- **Roberto Clarizia**
International School of Surgical Anatomy, IRCCS Ospedale Sacro Cuore Don Calabria, Negrar
- **Paola De Mitri**
International School of Surgical Anatomy, IRCCS Ospedale Sacro Cuore Don Calabria, Negrar
- **Daniele Mautone**
International School of Surgical Anatomy, IRCCS Ospedale Sacro Cuore Don Calabria, Negrar
- **Mirko Piccegna**
International School of Surgical Anatomy
- **Andrea Puppo**
International School of Surgical Anatomy, Ospedale Santa Croce, Mondovì
- **Giovanni Roviglione**
International School of Surgical Anatomy, IRCCS Ospedale Sacro Cuore Don Calabria, Negrar
- **Carlo Tricolore**
International School of Surgical Anatomy, IRCCS Ospedale Sacro Cuore Don Calabria, Negrar



19 giugno 2019 Verona

ICLO Teaching and Research Center San Francesco di Sales



Informazioni

Sede del Corso

ICLO Teaching and Research Center, San Francesco di Sales Via Evangelista Torricelli, 15/A - Verona

Crediti formativi  **age na s** AGENZIA NAZIONALE PER I SERVIZI SANITARI REGIONALI

L'Evento è stato accreditato ai fini E.C.M. per n. 8 partecipanti e per le seguenti Professioni e Discipline:

- Medico Chirurgo: Ginecologia, Oncologia, Urologia.

I crediti formativi saranno assegnati a coloro i quali avranno partecipato all'attività formativa e superato la prova scritta.

Iscrizione

Sarà possibile iscriversi al Congresso in modalità on-line attraverso il sito della Segreteria Organizzativa: www.bibagroup.it

Numero massimo di partecipanti 8.

Quote d'Iscrizione

- Tariffa intera € 1.500,00 oltre IVA (Totale € 1.830,00)

Segreteria Scientifica

International School of Surgical Anatomy

E-mail: issaschool@gmail.com

Tel: 045.601.39 57 - Fax: 045.601.32.97



PROVIDER E SEGRETERIA ORGANIZZATIVA



Branch Office Milano: Via Vincenzo Monti, 14
+39 02.84931928

Head Office: Via Emilia, 38 - 90144 Palermo
Pbx: 091-527416 - Fax: 091-527062
Palermo - Milano - Verona - Nuoro
Sito web: www.bibagroup.it

L'Evento verrà realizzato con il contributo non condizionante di:

STORZ
KARL STORZ—ENDOSKOPE

 **WALDNER**
TECNOLOGIE MEDICALI

ISSA

PROVIDER E SEGRETERIA ORGANIZZATIVA



Branch Office Milano: Via Vincenzo Monti, 14
+39 02.84931928

Head Office: Via Emilia, 38 - 90144 Palermo
Pbx: 091-527416 - Fax: 091-527062
Palermo - Milano - Verona - Nuoro
Sito web: www.bibagroup.it